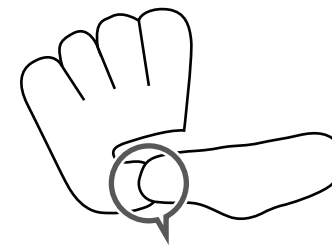
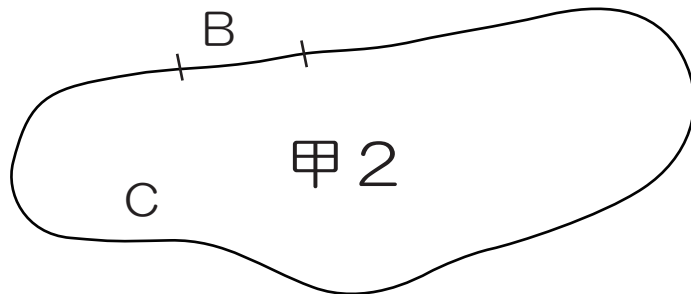


つなぎヨコ ×2


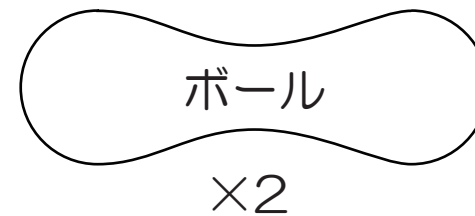
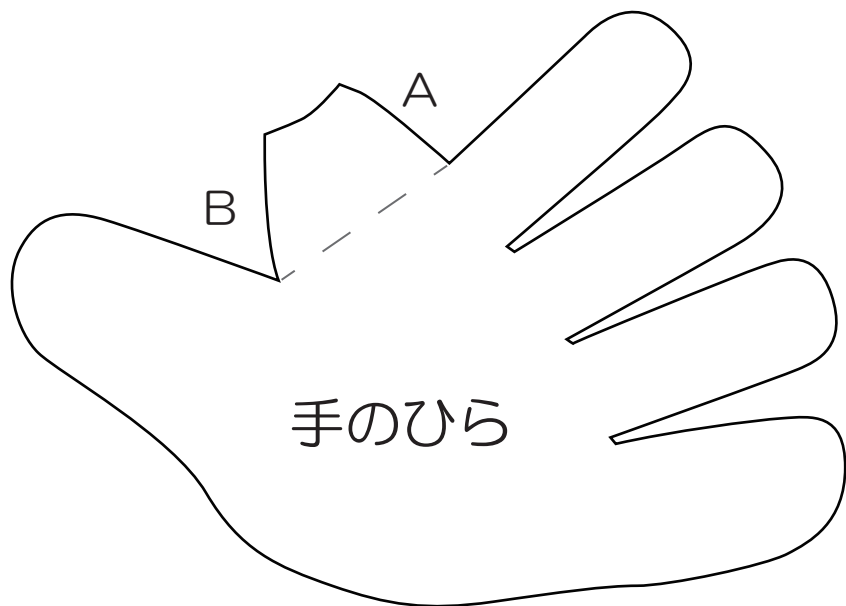
つなぎタテ



つなぎはヨコに2本、  
タテに1本を縫いつけます



Cの部分は、重なりです。  
縫い付けてしまってもいいし、  
マジックテープで止めると本格的！



←こんな風に合わせて、綿を詰めながら  
巻きかがりで縫い合わせます。